

GERBEUR MANUEL 100-150 KG

FIMM

Référence 85500277

Disponible sous 48h
Garantie 1 an




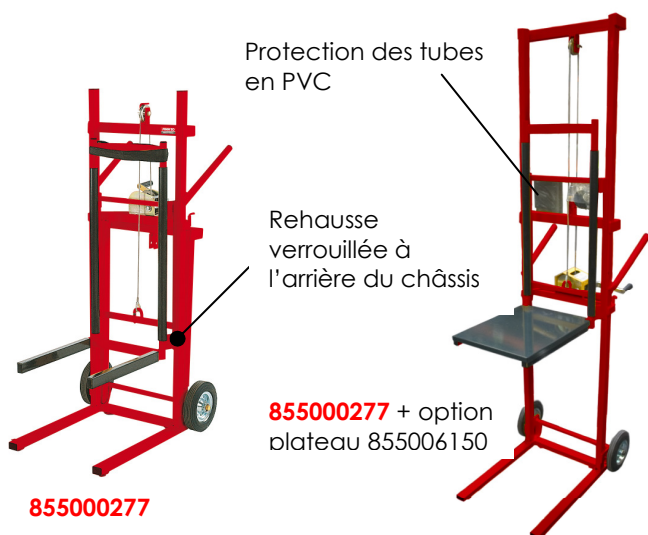
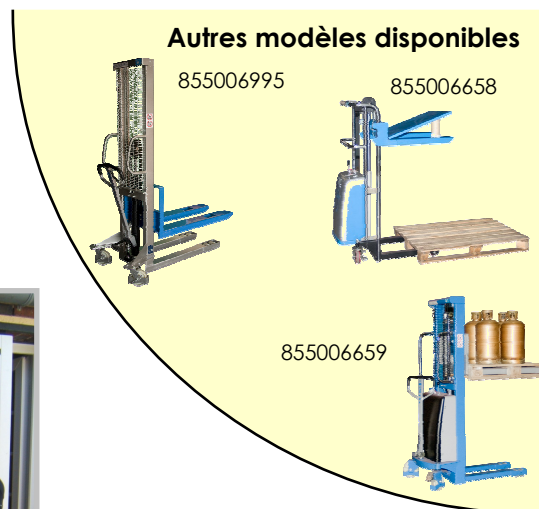
Idéal pour les espaces réduits et l'aménagement de postes de travail. Pour déplacer et soulever des charges en toute sécurité. Maintien de la charge en position dès que cesse l'action de la manivelle grâce au treuil auto freiné, descente sans inversion du mécanisme.

Caractéristiques techniques

CU : 150 kg sans la rallonge
100 kg avec la rallonge
Levée : 1100 mm sans rallonge
1750 mm avec la rallonge
Montée / tour : 65 mm
Dimensions fourches : Profondeur 450 mm
Entraxe 330 mm
Section 40 x 27 mm
Encombrement : L. 600 x P. 830 x H. 1350 / 1990 mm
Ø roues : 200 mm
38 kg

Options disponibles

Plateau tôle droit 360 x 460 mm, épaisseur 2 mm	855006150
--	-----------



855006150 : plateau droit
Amovible dimensions :
460x360 mm

Rallonge permettant une hauteur de levée de 1750 mm (CU réduite à 100 kg).
Sangle de maintien pour les objets de grande taille.
Protection en PVC des fourches et du tablier : évite le marquage des objets délicats.
Billes porteuses pour positionner avec précision les charges.

Notre gamme de tables élévatrices – transpalettes – gerbeurs se compose de 101 références



www.fimm.fr